

Загальні вимоги

Дана інформація складена на основі «Єдиних вимог до рукописів, що подаються в біомедичні журнали», з якими автори можуть ознайомитися детальніше на сайті <http://www.ICMJE.org> (переклад документа російською опублікований у нашому журналі раніше – 2010, Т. 4, № 1).

Журнал «Morphologia» публікує оглядові і проблемні статті, лекції, оригінальні статті, короткі повідомлення, рецензії та відгуки на публікації, посібники і монографії, матеріали з методології наукових досліджень, анонси, новини, повідомлення, презентації, а також матеріали з хроніки та історії в галузі морфології.

Редакція розглядає матеріали публікацій з дотриманням [авторських прав](#) і [етичних норм наукової публікації](#).

Редакція приймає матеріали, які надаються

українською, англійською або російською мовами.

При поданні рукопису автори повинні урахувати та розкрити потенційні конфлікти інтересів або чітко заявити про їх відсутність (більш детальну інформацію можна знайти в розділі «D. Конфлікт інтересів» [«Єдиних вимог до рукописів, що подаються в біомедичні журнали»](#)).

За наявності в рукописі інформації, що ідентифікує особу учасників дослідження, слід надати їх письмовий дозвіл на публікацію.

У рукописах має бути чітко позначена відповідність принципам біоетики, що викладені в [Декларації Хельсінкі](#) та Законі України [«Про захист тварин від жорстокого поводження»](#) (№ 1759-VI від 15.12.2009) або в аналогічних документах національного рівня інших держав.

Технічні вимоги до рукопису

Обсяг оглядової, проблемної статті або лекції повинен становити від 12 до 36 сторінок машинопису, оригінальної статті – від 8 до 24 сторінок, включаючи ілюстративний матеріал, інших матеріалів – за узгодженням з редакцією.

Текст друкується через 1,5 інтервали, розмір шрифту 14, гарнітура Times New Roman. Відступ абзацу – 10 мм. Береги з усіх боків – по 20 мм.

Стаття повинна бути виконана у форматі RTF або «документ Microsoft Word».

Структура рукопису:

- УДК
- Назва статті (без абревіатур)
- Автор(и): ініціали, прізвище
- ORCID ідентифікатори авторів
- E-mail відповідального автора
- Офіційна назва установи, місто (для кожного автора)
- Дані про зв'язок публікації з плановими науково-дослідними роботами, фондами, інституціями, грантами (за їх наявності)
- Реферат українською, російською та англійською мовами.
- Текст статті

Реферат до статті (правила оформлення)

Реферати українською, російською та англійською мовами потрібно надавати обсягом від 1800 до 2200 знаків та структурувати за такими рубриками: назва статті, прізвища та ініціали

авторів, їх місце роботи, актуальність (Background), мета (Objective), методи (Methods), результати (Results), підсумок або висновки (Conclusion), ключові слова (Key words).

У зв'язку з обробкою метаданих кожної статті журналу наукометричними базами звертаємо увагу авторів на особливу важливість ретельного оформлення назв установ і прізвищ авторів, так як від цього залежить успішність їх ідентифікації та розрахунку наукометричних показників.

У тексті оригінальної статті варто додержуватись послідовності обов'язкових складових:

- Вступ
- Мета
- Матеріали та методи
- Результати та їх обговорення
- Підсумок (або висновки)
- Перспективи подальших розробок
- Літературні джерела (див. Додаток)

У тексті статті всі фізичні величини та одиниці слід наводити за SI, терміни – згідно з анатомічною та гістологічною номенклатурами, назви хвороб – за діючою Міжнародною класифікацією хвороб, лікарські препарати – за Міжнародними непатентованими назвами (INN).

Всі скорочення при їх першому згадуванні повинні бути розшифровані. Використання скорочень у назві статті та рефераті не дозволяється.

Посилання на першоджерела в тексті статті треба здійснювати наведенням у квадратних дужках порядкового номера у списку літературних

джерел. Можливе також посилання у вигляді: «...на думку І.І. Іванова та співавторів [8], R.T. Smith з колегами [12]...». Посилання на кілька першоджерел у тексті статті розділяються таким чином: «...[2, 4, 6-8]».

Стаття може містити діаграми, графіки та таблиці, що побудовані внутрішніми засобами редактора MS Word. Для позначення приміток рекомендовано використовувати наступні елементи у відповідній послідовності: *, †, ‡, §, ||, ¶, **, ††, ‡‡. Фотоілюстрації подаються в електронному варіанті окремими файлами у форматі JPEG або TIFF; роздільна здатність має складати не менше ніж 150 точок на дюйм. У тексті статті рисунки потрібно розташовувати після першого посилання на них, підписи до рисунків наводити мовою оригіналу статті й обов'язково англійською.

Рукопис повинен бути ретельно відредагований авторами. Всі статті підлягають процедурі рецензування.

Для первинної експертизи рукопис і відомості про авторів (установи, посади, наукові ступені та вчені звання авторів) потрібно надсилати за адресою: morphology@dsma.dp.ua.

У разі прийняття статті на цю ж адресу надсилається відсканована копія «Авторської згоди» з підписом відповідального автора.

Додаток

Літературні джерела (правила і приклади оформлення списку)

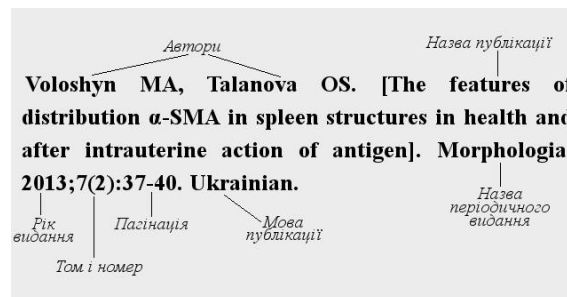
Всі літературні посилання, наведені в роботі, обов'язково повинні бути представлені в списку першоджерел у порядку використання (посилань) у тексті. Скорочення назв журналів наводяться згідно зі стандартами Index Medicus (http://www.wsulibs.wsu.edu/general/journal_abbreviations.html). За достовірність даних, наведених у бібліографічному списку, відповідає автор.

Кожне використане бібліографічне джерело має бути позначене у тексті статті (у квадратних дужках). Посилання на неопубліковані роботи або матеріали на правах рукопису (дисертації, автореферати) не допускаються.

Кожне джерело у списку необхідно оформлювати у форматі міжнародного стандарту Vancouver reference style (NLM/PubMed). У разі наявності в мережі Інтернет електронної копії цитованого документа бажано в кінці бібліографічного посилання розміщувати URL адресу документа; за наявності слід також вказувати DOI або PMID статті. При оформленні посилань на періодичні видання, що мають кілька варіантів назви, слід віддавати перевагу англійській.

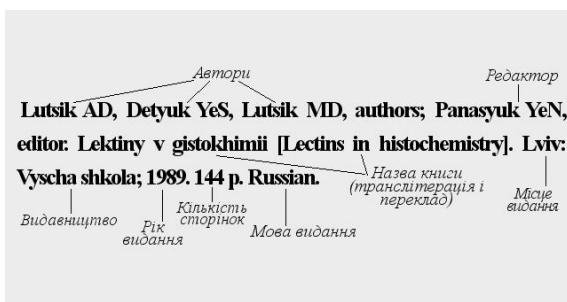
Коротка інструкція по оформленню типових літературних посилань відповідно до міжнародних вимог [Vancouver reference style \(NLM/PubMed\)](#).

Оформлення посилання на статтю, опубліковану в періодичному виданні:



Необхідно вказувати всіх авторів, відокремлювати їх один від одного комою і пробілом. Ініціали вказуються після прізвища, знаками пунктуації не розділяються. Повні імена авторів не наводяться. Після переліку авторів ставиться крапка і пробіл. Назва публікації наводиться англійською мовою у квадратних дужках. Після назви статті ставиться крапка і пробіл. Для статті англійською мовою назва вказується без квадратних дужок. Назва періодичного видання наводиться англійською мовою або транслітерацією назви символами латинського алфавіту. Допускається наводити зареєстроване скорочення назви періодичного видання. Після назви видання ставиться крапка і пробіл. Інформація про видання: рік видання відокремлюється крапкою з комою, потім наводиться номер тому, в круглих дужках вказується номер журналу, після двокрапки приводиться діапазон сторінок. Для статті, що опублікована не англійською мовою, в кінці сформованого посилання вказується мова оригіналу. Додаткова інформація про статтю – номери DOI, PubMed ID та ін.

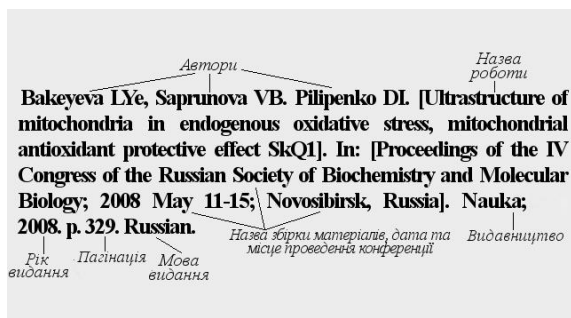
Оформлення посилання на книгу:



Необхідно вказувати всіх авторів, відокремлювати їх один від одного комою і пробілом. Ініціали вказуються після прізвища, знаками пунктуації не розділяються. Повні імена авторів не

наводяться. Автори першого і другого порядків розділяються крапкою з комою і пробілом. Автори другого порядку – редактори, перекладачі. Після переліку авторів ставиться крапка і пробіл. Назва книги: наводиться транслітерація назви книги і/або переклад назви книги англійською мовою в квадратних дужках. Якщо книга видана англійською мовою, назва її в квадратні дужки не береться. Після назви книги ставиться крапка і пробіл. Номер видання (у форматі 1st, 2nd, 3rd, 4th тощо), додаткова інформація про видання: виправлене (rev.), доповнене (enl.), стереотипне (terg.) та інш. Зверніть увагу – перше видання вказується тільки в тому випадку, якщо достовірно відомо про подальші перевидання і Ви цитуєте саме перше видання. Місце видання – вказується місто, в круглих дужках за необхідності вказується країна. Після зазначення місця публікації ставиться двокрапка і пробіл. Видавництво наводиться транслітероване латиницею або його англійська назва. Після видавництва ставиться крапка з комою і пробіл. Рік видання, після вказівки його ставиться крапка і пробіл. Обсяг книги в сторінках (наприклад, 568 p.), після зазначення його ставиться крапка і пробіл. Для книги, що опублікована не англійською мовою, в кінці посилання вказується мова оригіналу.

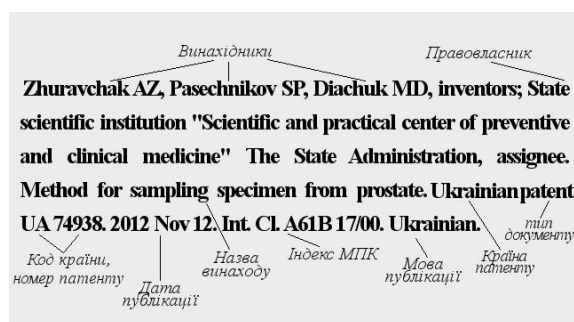
Оформлення посилання на матеріали конференції:



Необхідно вказувати всіх авторів, відокремлювати їх один від одного комою і пробілом. Ініціали вказуються після прізвища, знаками пунктуації не розділяються. Повні імена авторів не наводяться. Після переліку авторів ставиться крапка і пробіл. Назва публікації наводиться англійською мовою у квадратних дужках. Після назви статті ставиться крапка і пробіл. Для матеріалів англійською мовою назва вказується без квадратних дужок. Сполучна фраза – «In:». Назва збірника матеріалів конференції, а також назва конференції наводяться англійською мовою у

квадратних дужках. Для матеріалів, що видавалися англійською мовою, дужки не ставляться. Після назви ставиться крапка і пробіл. Слід зазначити максимально повні відомості про конференцію – дати проведення, місце проведення та ін. Видавництво – зазначається місто видання і назва видавництва транслітерацією латиницею або англійською назвою. Після зазначення видавництва ставиться крапка з комою і пробіл. Рік видання, після нього ставиться крапка і пробіл. Діапазон сторінок, після нього ставиться крапка і пробіл. Для матеріалів, що опубліковані не англійською мовою, в кінці сформованого посилання вказується мова оригіналу.

Оформлення посилання на патент:



Необхідно вказувати всіх авторів, відокремлювати їх один від одного комою і пробілом. Ініціали вказуються після прізвища, знаками пунктуації не розділяються. Повні імена авторів не наводяться. Після переліку авторів ставиться кома і зазначається *inventor* або *inventors*, ставиться крапка з комою і пробіл. Правовласник – вказується ім'я (правила аналогічні таким для винахідників) або назва організації, потім після коми вказується *assignee*, потім ставиться крапка точка і пробіл. Наводиться назва винаходу, після нього ставиться крапка і пробіл. Вказується країна реєстрації, а також тип документу (патент), код країни і номер патенту. Всі елементи розділяються пробілами, наприкінці ставиться крапка і пробіл. Вказується дата публікації інформації про видачу патенту, потім крапка з пробілом. Індекс (індекси) Міжнародної патентної класифікації наводяться після *Int. Cl.*, Якщо їх більше одного – розділяються крапкою з комою. Після зазначення всіх індексів ставиться крапка і пробіл. Для матеріалів, виданих не англійською мовою, в кінці сформованого посилання вказується мова оригіналу.

Адреса редакції: 49005, Україна, м.Дніпро, вул.Севастопольська, 19.

Редакція журналу «Morphologia».

Тел.: 0974584284.

E-mail: morphology.ivt@gmail.com; j_morphology.dp@gmail.com; morphology@dsma.dp.ua.